

WHALE V-LINK-BELT


ホエール

ブイ

リンク

ベルト

時代の
ベルト



WHALE

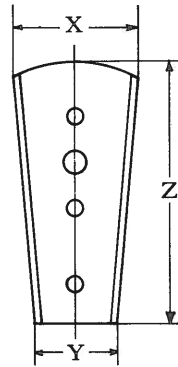


万能型 Vリンクベルト

- 機械を分解せずにVベルトの掛け外しができる。
- 止め金具のいらぬベルトである。
- どんな長さのVベルトでもできる。
- スリップしないベルトである。
- 耐油・耐磨耗性ベルトである。
- ベルトが長尺で在庫管理がしやすい
- 普通のVプーリで使用できる。

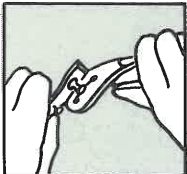
■ ベルトサイズ

	X	Y	Z	最小プーリ径
A	14	10	60	50




ホエールVリンクベルトのつなぎ方とはずし方

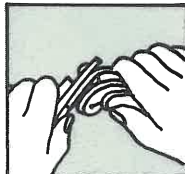
■ つなぎ方



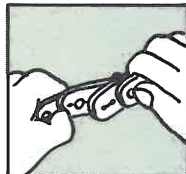
① 鉄をお、きなあなに
いれてから、ひだり
へうつす。



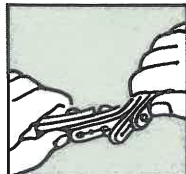
② つぎの鉄をお、きな
あなにいれて、みぎへ
うつす。



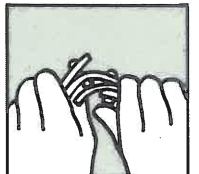
③ ここまでできました。



④ ベルトをねじりボタン
をかけるようようで

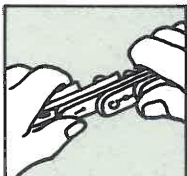


⑤ 右のおやゆびで、おしこ
む。

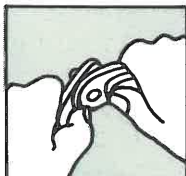


⑥ 鉄がちゃんとはまれば
OKです。

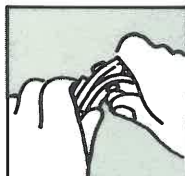
■ はずし方



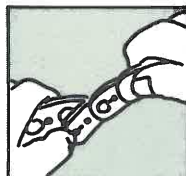
① 両方のおやゆびを鉄に
のせしっかりとつかむ。



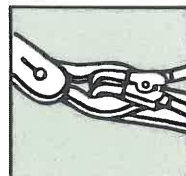
② ねじりながら鉄をお、
きなあなにちかづける。



③ 左のおやゆびでめくり
ながらはずす。



④ つぎの鉄も、おなにて
じゅんであとはかんた
んです。



スナッピングプライヤ
ーを使えば、楽に取付、
取りはずしが出来ます。

特約店

株式会社 大阪鯨レーシング製造所

〒533-0021 大阪市東淀川区下新庄4-27-23
TEL. (06) 6322-1115 (代)
FAX. (06) 6323-2468